

Инструкция «Как создать редукцион (усложненный) по правилам ЭТП АКД»

Для создания данной процедуры необходимо зайти в личный кабинет.



В левом углу нажать на вкладку «создать торговую процедуру»



- » **Выступить в роли Организатора**
 - [Список созданных Электронных процедур \(13\)](#)
 - [Черновики \(1\)](#)
 - Создать торговую процедуру**
 - [Комиссии \(рассмотрение/оценка заявок\) \(4\)](#)
- » **Выступить в роли Участника**
 - [Процедуры с моим участием \(0\)](#)
 - [Неотправленные заявки \(0\)](#)
 - [Потенциально интересные процедуры \(0\)](#)
 - [Подать заявку на участие](#)
 - [Шаблоны заявок](#)
- » **Доступные для участия процедуры**
 - [По аккредитации "ЭТП АКД"](#)
 - [По аккредитации "Росатом"](#)
 - [По аккредитации ""](#)
 - [По аккредитации "Ростелеком"](#)
- » **Анкетирование**
 - [Доступные опросы](#)
- » **Информация об организации**
 - [Основная информация](#)
 - [Контактная информация](#) Не заполнено
 - [Реквизиты, коды](#) Не заполнено
 - [Документы, сертификаты, лицензии](#)
 - [Мы продаем](#)
 - [Мини-сайт организации](#)
- » **Сервисы и настройки**
 - [Рабочий стол](#)
 - [Тарифные планы и аккредитация](#)
 - [Счета за услуги ЭТП](#)
 - [Управление пользователями организации](#)
 - [Управление моей учетной записью](#)
 - [Настройка интеграции с ООС госзакупки](#)
 - [Настройка интеграции с ЕОС-Закупки](#)
- » **эп**
 - [Загрузить сертификат](#)
 - [Проверить настройки ЭП](#)
 - [Отправить оператору документы с ЭП](#)

После чего открывается страница с описанием процедур, на которой необходимо выбрать нужную процедуру, нажав кнопку «создать»

<p>Извещение о проведении торговой процедуры (закупка) закупка</p> <p>Данный вид процедуры предназначен для публикации извещений о проведении процедур на закупку товаров, работ, услуг не в электронной форме.</p> <p>Участники процедуры закупки подают заявку непосредственно заказчику (способом, указанным в документации).</p> <p>Создать</p>	<p>Извещение о проведении торговой процедуры (продажа) продажа</p> <p>Данный вид процедуры предназначен для публикации извещений о проведении процедур на продажу товаров, работ, услуг не в электронной форме.</p> <p>Участники процедуры продажи подают заявку непосредственно заказчику (способом, указанным в документации).</p> <p>Создать</p>	<p>конкурс по правилам ЭТП АКД (закупка) закупка</p> <p>Конкурс проводится при закупке особо сложных товаров, когда предложения необходимо оценить сразу по нескольким критериям.</p> <p>Минимальный срок приема заявок – 20 дней.</p> <p>По итогам конкурса договор с победителем заключается обязательно.</p> <p>Конкурс может быть:</p> <ul style="list-style-type: none">– однопоточный/многопоточный– открытый/закрытый– с переторжкой или без– с альтернативными предложениями или без <p>Создать</p>
<p>редукцион (базовый) по правилам ЭТП АКД закупка</p> <p>Редукцион проводят, когда существует сложившийся рынок товаров, работ, услуг.</p> <p>Минимальный срок приема заявок – 5 дней.</p> <p>Основной отличительной особенностью редукциона является этап торгов, на котором допущенные участники в режиме реального времени торгуются между собой, подавая заявки с предложениями по цене.</p> <p>Редукцион может быть:</p> <ul style="list-style-type: none">– однопоточный/многопоточный– открытый/закрытый <p>Создать</p>	<p>редукцион (усложненный) по правилам ЭТП АКД закупка</p> <p>Главное отличие усложненного редукциона от базового заключается в том, что участник процедуры закупки подает заявку в двух частях.</p> <p>Первая часть заявки обезличена, содержит только описание технических характеристик и условий поставки. Заказчик рассматривает ее до процедуры редукциона.</p> <p>После проведения редукциона заказчик рассматривает вторую часть заявки, содержащую сведения об участнике, и формирует итоговый протокол.</p> <p>Редукцион может быть:</p> <ul style="list-style-type: none">– однопоточный/многопоточный– открытый/закрытый <p>Создать</p>	<p>запрос предложений (усложненный) по правилам ЭТП АКД закупка</p> <p>В техническом плане – запрос предложений проводится аналогично конкурсу, за исключением того, что в запросе предложений заказчику допускается вести переговоры с участниками, а в конкурсе – нет.</p> <p>Минимальный срок приема заявок – 5 дней.</p> <p>Запрос предложений может быть:</p> <ul style="list-style-type: none">– однопоточный/многопоточный– открытый/закрытый– с переторжкой или без– с альтернативными предложениями или без <p>Создать</p>

Первый шаг «Основная информация»

Обязательными полями для заполнения на этом этапе являются:

- предмет закупки: право заключения договора на;
- начальная (максимальная) цена;
- не фиксировать шаг;
- шаг в процентах минимальный;
- шаг в процентах максимальный;
- длительность торгов.

Шаг аукциона в процентах - это величина процента, которая берется от начальной максимальной цены контракта и используется для расчета шага аукциона.

Длительность аукциона в электронной форме устанавливается на усмотрение организатора. При этом время проведения торгов автоматически продлевается после того, как один из поставщиков сделает предложение об изменении цены. Если в течение установленного времени не поступило ни одного предложения от участников торгов, аукцион автоматически завершается.

Мастер создания процедуры редукцион (усложненный) по правилам ЭТП АКД

Шаг 1 Основная информация Шаг 2 Дополнительная информация Шаг 3 Даты Шаг 4 Классификатор Шаг 5 Документация

Сразу после первого шага процедура создается и сохраняется в черновиках. А вся информация, которую вы будете вводить на последующих шагах – лишь сохраняется в уже созданную процедуру. Поэтому, вы можете не бояться потери уже введенных данных.

Добавить лот

Лот 1 Удалить лот

Тип процедуры
Открытая

Предварительный отбор
- НЕТ -

Использование ЭП
ЭП не требуется

Скрывать предложения участников
Скрывать информацию о победителе

Предмет закупки: право заключения договора на *
покупку строительных материалов(тестовая)
Примеры: "покупка автомобиля", "поставку услуг", "ремонт теплоотрассы"

Начальная (максимальная) цена *
100


Валюта
русский рубль

НДС
Включая НДС

Не фиксировать шаг

Шаг в процентах минимальный	Шаг минимальный
0,5	0,5
Шаг в процентах максимальный	Шаг максимальный
5	5

Длительность торгов *
20

Сохранить Сохранить и перейти к следующему шагу 

* - обязательные для заполнения поля

После заполнения полей нажмите кнопку «Сохранить и перейти к следующему шагу».

Второй шаг процедуры «Дополнительная информация».

Обязательными полями для заполнения на этом этапе являются:

- организатор;
- заказчик;
- возможность запроса дополнительных документов к заявкам.

Мастер создания процедуры редукцион (усложненный) по правилам ЭТП АКД

Шаг 1 Шаг 2 Шаг 3 Шаг 4 Шаг 5
 Основная информация Дополнительная информация Даты Классификатор Документация

На втором шаге вам нужно указать расширенную информацию о вашей электронной процедуре и сведения о дополнительных элементах процедуры, таких как: открытая или закрытая форма проведения процедуры; альтернативные предложения; переторжка и ее вид; возможность запроса дополнительных документов у участников на этапе рассмотрения заявок;

Добавить лот

Лот 1 Удалить лот

Организатор

Заказчик *

Укажите через запятую наименования всех организаций, которые являются непосредственными заказчиками закупаемых товаров/работ/услуг.

Совпадает с организатором

Разрешить публикацию контактного лица в открытом доступе

Контактное лицо от организатора

Дополнительная информация о контактном лице

Тут Вы можете указать дополнительную информацию о контактном лице, например, график его работы

Возможность запроса дополнительных документов к заявкам

Данная функция предоставляет Организатору возможность уточнения заявок на этапе рассмотрения заявок.

Дополнительная информация

В данном разделе вы можете указать любую дополнительную информацию, которая, по вашему мнению, должна быть доступна в информационной карте об электронной процедуре на ЭТП.

Сроки исполнения договора/контракта

Место исполнения договора/контракта

Место исполнения контракта

+ Добавить место исполнения контракта

Сроки и условия оплаты товаров, выполнения работ, оказания услуг

Обеспечение заявки

Укажите требуемый документацией процент от НМЦ обеспечения заявки на участие в формате "1.00" без указания символа "%".

Обеспечение исполнения обязательств по договору

Автоматическая передача процедуры на ООС госзакупки - zakupki.gov.ru (для закупок по 223-ФЗ)

Если процедура уже была опубликована на ООС госзакупки, не устанавливайте этот флажок и заполните поля "Уникальный номер торговой процедуры на официальном сайте" и "Ссылка на извещение на официальном сайте"

Уникальный номер торговой процедуры на ООС госзакупки

Ссылка на ООС госзакупки

Источник финансирования

Спецификация

+ Добавить предмет

Назад

* - обязательные для заполнения поля



117105, г.Москва
Варшавское шоссе д.1 стр.6
+7 (495) 788-54-28

info@a-k-d.ru
www.a-k-d.ru

После заполнения полей нажмите кнопку «Сохранить и перейти к следующему шагу».

Третий шаг «Даты»

Обязательными полями для заполнения являются:

- подача заявок (окончание);
- рассмотрение первых частей заявок (окончание);
- идут торги (начало).

Мастер создания процедуры редукцион (усложненный) по правилам ЭТП АКД

Шаг 1 Основная информация Шаг 2 Дополнительная информация **Шаг 3 Даты** Шаг 4 Классификатор Шаг 5 Документация

Будьте внимательны – даты должны быть указаны в хронологическом порядке. Например, нельзя чтобы прием заявок заканчивался раньше, чем начинался.

+ Добавить лот

Лот 1 Удалить лот

Отложенное начало приема заявок


Подача заявок (окончание) *
04.03.2014 12:00:00

Рассмотрение первых частей заявок (окончание) *
04.03.2014 09:00:00

Идут торги (начало) *
04.03.2014 10:00:00

Назад Сохранить Сохранить и перейти к следующему шагу

* - обязательные для заполнения поля



После заполнения полей нажмите кнопку «Сохранить и перейти к следующему шагу».

Следующий четвертый шаг «Классификатор»

Заполнение классификатора повышает количество потенциальных участников Вашей электронной процедуры за счет автоматической отправки уведомлений участникам, которые подписались на те же категории по классификатору, но заполнение классификатора не является обязательным.

Мастер создания процедуры редукцион (усложненный) по правилам ЭТП АКД

Шаг 1 Основная информация Шаг 2 Дополнительная информация Шаг 3 Даты **Шаг 4 Классификатор** Шаг 5 Документация

Заполнение классификатора повышает количество потенциальных участников вашей электронной процедуры за счет автоматической отправки уведомлений участникам, которые подписались на те же категории по классификатору. Заполнение классификатора не является обязательным, но мы настоятельно рекомендуем не пропускать данный раздел. И чем подробнее будет заполнен классификатор, тем больше участников вы можете привлечь на свою процедуру.

+ Добавить лот

Лот 1 Удалить лот


Разделы по классификатору

окдп

Поиск в классификаторе по ключевому слову показать все разделы верхнего уровня

Поиск	Сброс		
Раздел А.		ПРОДУКЦИЯ И УСЛУГИ СЕЛЬСКОГО ХОЗЯЙСТВА, ОХОТЫ И ЛЕСОВОДСТВА ▼	выбрать
Раздел В.		ПРОДУКЦИЯ И УСЛУГИ РЫБОЛОВСТВА ▼	выбрать
Раздел С.		ПРОДУКЦИЯ И УСЛУГИ ГОРНОДОБЫВАЮЩЕЙ ПРОМЫШЛЕННОСТИ И РАЗРАБОТКИ КАРЬЕРОВ ▼	выбрать
Раздел D.		ПРОДУКЦИЯ И УСЛУГИ ОБРАБАТЫВАЮЩЕЙ ПРОМЫШЛЕННОСТИ ▼	выбрать
Раздел G.		УСЛУГИ В ОПТОВОЙ И РОЗНИЧНОЙ ТОРГОВЛЕ ▼	выбрать
Раздел Н.		УСЛУГИ ГОСТИНИЦ И РЕСТОРАНОВ ▼	выбрать
Раздел I.		УСЛУГИ ТРАНСПОРТА, СКЛАДСКОГО ХОЗЯЙСТВА И СВЯЗИ ▼	выбрать
Раздел J.		УСЛУГИ ПО ФИНАНСОВОМУ ПОСРЕДНИЧЕСТВУ ▼	выбрать
Раздел K.		УСЛУГИ, СВЯЗАННЫЕ С НЕДВИЖИМЫМ ИМУЩЕСТВОМ, АРЕНДОЙ, ИССЛЕДОВАТЕЛЬСКОЙ И КОММЕРЧЕСКОЙ ДЕЯТЕЛЬНОСТЬЮ ▼	выбрать
Раздел L.		УСЛУГИ В ОБЛАСТИ ГОСУДАРСТВЕННОГО УПРАВЛЕНИЯ И ОБОРОНЫ ▼	выбрать
Раздел M.		УСЛУГИ В ОБЛАСТИ ОБРАЗОВАНИЯ ▼	выбрать
Раздел N.		УСЛУГИ В ОБЛАСТИ ЗДРАВООХРАНЕНИЯ И В СОЦИАЛЬНОЙ ОБЛАСТИ ▼	выбрать
Раздел O.		УСЛУГИ КОММУНАЛЬНЫЕ, СОЦИАЛЬНЫЕ И ПЕРСОНАЛЬНЫЕ ПРОЧИЕ ▼	выбрать
Раздел P.		УСЛУГИ ПО ВЕДЕНИЮ ЧАСТНЫХ ДОМАШНИХ ХОЗЯЙСТВ С НАЕМНЫМ ОБСЛУЖИВАНИЕМ ▼	выбрать
Раздел Q.		УСЛУГИ, ПРЕДОСТАВЛЯЕМЫЕ ЭКСТЕРРИТОРИАЛЬНЫМИ ОРГАНИЗАЦИЯМИ И ОРГАНАМИ ▼	выбрать
Дополнительн. Дополнительные категории, добавленные пользователями ▼			выбрать
раздел			

Выбраны следующие разделы

Назад Сохранить Сохранить и перейти к следующему шагу 

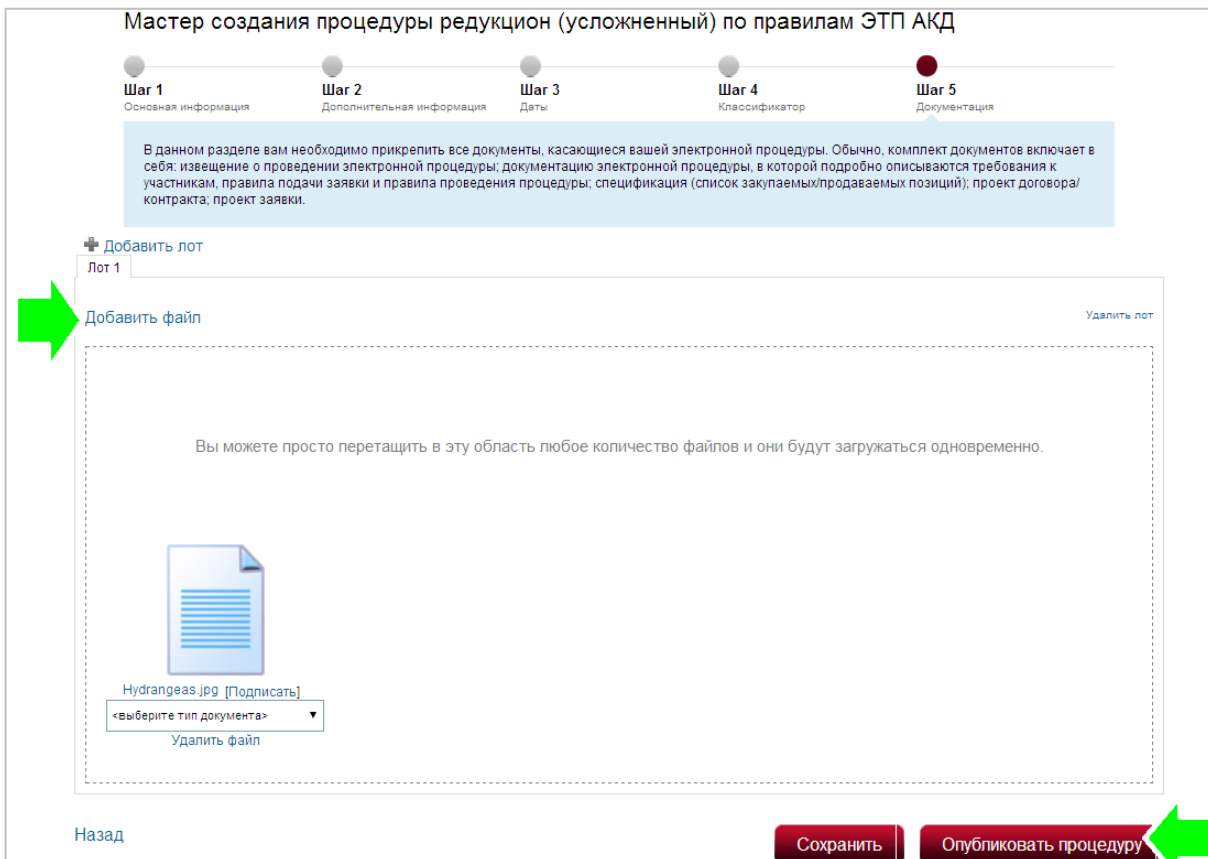
* - обязательные для заполнения поля

После заполнения нажмите кнопку «Сохранить и перейти к следующему шагу».

Заключительный пятый шаг «Документация»

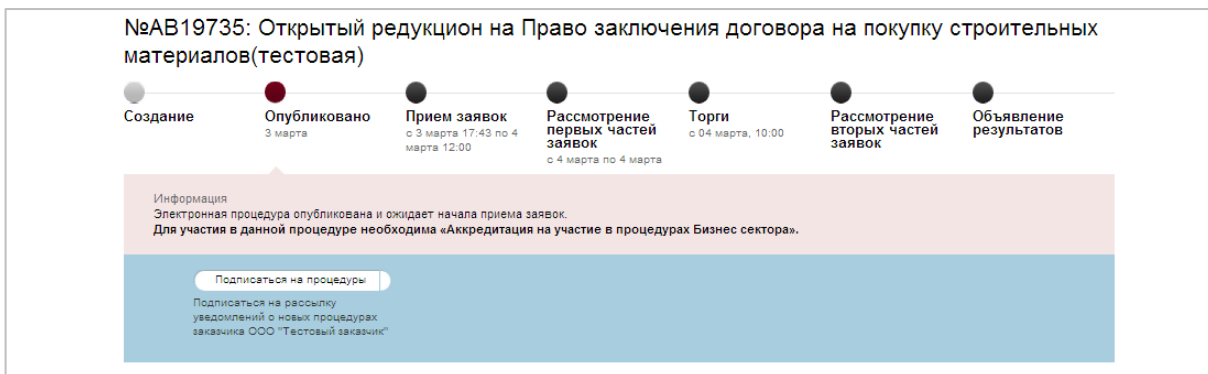
В данном разделе необходимо прикрепить все документы, касающиеся вашей электронной процедуры. Например, извещение о проведении электронной процедуры; документацию электронной процедуры, в которой подробно описываются требования к участникам, правила подачи заявки и правила проведения процедуры; спецификация (список закупаемых/продаваемых позиций); проект договора/контракта; проект заявки.

Для того чтобы прикрепить всю документацию необходимо нажать на вкладку «Добавить файл».



После того как прикрепили документацию необходимо нажать на кнопку «Опубликовать процедуру».

Процедура опубликована!



Созданную торговую процедуру возможно посмотреть нажав на вкладку «список созданных Электронных процедур».



Главная Торги 223-ФЗ Информация Компания Услуги Консалтинг Обучение Личный кабинет Выход

Мой персональный менеджер Свернуть меню Вы вошли как Тестовый заказчик, ООО "Тестовый заказчик".

» Выступить в роли Организатора
 Список созданных Электронных процедур (23)
 Черновики (4)
 Создать торговую процедуру
 Комиссии (рассмотрение/оценка заявок) (4)

» Выступить в роли Участника
 Процедуры с моим участием (0)
 Неотправленные заявки (0)
 Потенциально интересные процедуры (0)
 Подать заявку на участие
 Шаблоны заявок

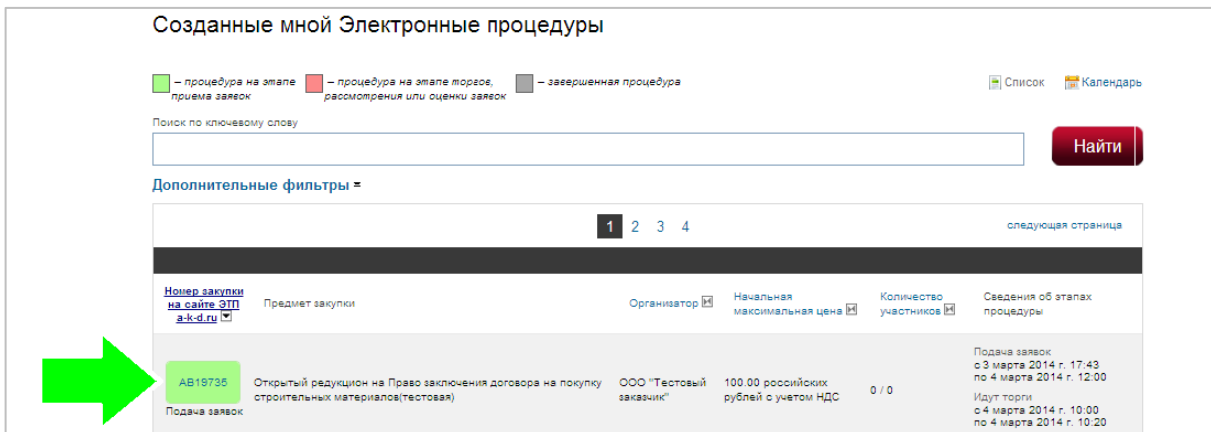
» Доступные для участия процедуры
 По аккредитации "ЭТП АКД"
 По аккредитации "Росатом"
 По аккредитации ""
 По аккредитации "Ростелеком"

» Анкетирование
 Доступные опросы

» Информация об организации
 Основная информация
 Контактная информация Не заполнено
 Реквизиты, коды Не заполнено
 Документы, сертификаты, лицензии
 Мы продаем
 Мини-сайт организации

» Сервисы и настройки
 Рабочий стол
 Тарифные планы и аккредитация
 Счета за услуги ЭТП
 Управление пользователями организации
 Управление моей учетной записью
 Настройка интеграции с ООС госзакупки
 Настройка интеграции с ЕОС-Закупки

» эп
 Загрузить сертификат
 Проверить настройки ЭП
 Отправить оператору документы с ЭП



Созданные мной Электронные процедуры

■ – процедура на этапе приема заявок
 ■ – процедура на этапе торжового рассмотрения или оценки заявок
 ■ – завершенная процедура

Список Календарь

Поиск по ключевому слову

Дополнительные фильтры =

1 2 3 4 следующая страница

Номер закупки на сайте ЭТП a-k-d.ru	Предмет закупки	Организатор	Начальная максимальная цена	Количество участников	Сведения об этапах процедуры
AB19735 Подать заявку	Открытый редукцион на Право заключения договора на покупку строительных материалов(тестовая)	ООО "Тестовый заказчик"	100.00 российских рублей с учетом НДС	0 / 0	Подача заявок с 3 марта 2014 г. 17:43 по 4 марта 2014 г. 12:00 Идут торги с 4 марта 2014 г. 10:00 по 4 марта 2014 г. 10:20